


بیمارستان شهدای هفتم تیر

اسکن تالیوم قلب



تهیه و تنظیم : واحد آموزش
بیمارستان شهدای هفتم تیر

لازم بذکرست واحد آموزش ارتقای سلامت در ایام
عادی هفته از ۱۳:۳۰-۸ صبح و واحد پرستار پیگیر در
ایام عادی هفته از ۸-۱۳:۳۰ و روزهای شنبه و سه
شنبه از ساعت ۱۵-۱۸ پاسخگوی سوالات درمانی از
بدو ورود به بیمارستان -بدو ورود به بخش -حین
بستری و ترخیص و بعداز ترخیص شما میباشد.
۵۵۲۳۷۲۶۰ خط مستقیم
۹۴- ۵۵۲۲۸۵۹۳-داخلی ۳۳۱
سوپروایزر آموزش ارتقای سلامت : خانم کا هه

سایت بیمارستان :

WWW.HOSPHT.IUMS.AC.IR

شماره های تماس :

۴- ۵۵۲۲۸۵۸۱

داخلی - ۳۳۱

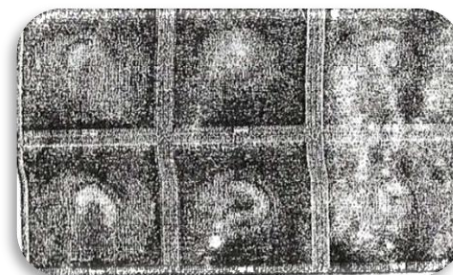
تاریخ تهیه : فروردین ۹۵

تاریخ بازنگری : شهریور ۱۴۰۳

فرد تائید کننده : دکتر مهتاب

کد : Pa-HPT-01

گاهی بعضی از نقطه های غیر طبیعی فقط در هنگام
فعالیت دیده می شوند که نشان دهنده تنگی شریان
خون رساننده به قلب در آن قسمت می باشد



بعد از اسکن تالیوم

بعد از اتمام آزمایش شما می توانید غذا یا نوشیدنی
میل کنید .

بعد از اسکن تالیوم می توانید حمام کنید و
محدودیتی برای انجام کارهای معمول ندارید.
بهتر است بعد از انجام تالیوم اسکن تا یک روز از
تماس طولانی مدت و نزدیک با کودکان خودداری
کنید تا آنها هرچند کم در معرض آسیب اشعه قرار
نگیرند.

آیا آمادگی خاصی برای آزمایش لازم است

اسکن تالیوم قلب

اسکن تالیوم آزمایش تشخیصی است که فعالیت قلب و خون رسانی قلب شما را مورد بررسی قرار می دهد. برای انجام این آزمایش نوعی ماده رادیو اکتیو به داخل ورید بیمار تزریق میشود که معمولا هیچ عارضه جانبی ندارد. اسکن تالیوم میزان خون رسانی به عضله قلب را بررسی می کند. با انجام اسکن تالیوم مشخص می شود که کدام قسمتهای عضله قلب خون کافی دریافت نمی کند. اگر بعد از سگته یا حمله قلبی، به قسمتی از عضله قلب آسیب رسیده باشد در اسکن تالیوم مشخص می شود. انجام این تست به پزشک در تشخیص بیماری شریانی که به قلب خون رسانی می کند، کمک می کند. همچنین برای بررسی پس از جراحی عروق قلب، و بررسی تاثیر دارو یا در مان با بالون (آنژیوپلاستی) هم از اسکن تالیوم استفاده میشود. اسکن تالیوم معمولا در دو مرحله انجام می شود یک بار در حین فعالیت و بار دیگر در حال استراحت. معمولا ماده ای که برای اسکن تالیوم بکار برده می شود، مقدار کمی خاصیت رادیو اکتیو دارد و به طور طبیعی از بین می رود. اگر در دوران شیر دهی یا بارداری هستید یا احتمال بارداری می دهید، قبل از انجام آزمایش به پزشک یا تکنسین اطلاع دهید چون ماده رادیو اکتیو برای جنین زیان آور است.

حداقل ۳ ساعت قبل از اسکن تا زمانی که

آزمایش به پایان برسد چیزی نخورید

و نیشامید

قبل از انجام آزمایش از کشیدن سیگار

و نوشیدن مایعاتی مثل قهوه خودداری کنید

میتوانید داروهای قلبی خود را بایک جرعه

آب قبل از انجام اسکن میل کنید



اگر آزمایش شما در دو بخش انجام می شود، می توانید بعد از انجام قسمت اول، مقدار کمی غذای سبک میل کنید


در صورت بروز این علائم حین انجام کار پزشک تان را مطلع نمایید

- ✓ راه رفتن با قدمهای نامتعادل و لرزان
- ✓ گیجی
- ✓ پوست متمایل به خاکستری و سرد نمناک
- ✓ سر گیجه و غش
- ✓ افت فشار خون
- ✓ درد قفسه سینه
- ✓ ضربان نامنظم قلب



اسکن تالیوم

اگر تالیوم اسکن سالم باشد نشان میدهد که جریان خون در عروق به طور کامل انجام می شود و خون رسانی به عضله قلب حین فعالیت و استراحت طبیعی است



گاهی در تالیوم اسکن نقطه هایی دیده میشود که خون کافی دریافت نمیکنند و تالیوم به آن قسمت نرسیده اگر این نقاط حین استراحت و فعالیت وجود داشته باشند نشان دهنده این است که در این قسمت ها بافت قلب به دلیل کافی نبودن جریان خون آسیب دیده است.